

## PİYASA DETAYLARI

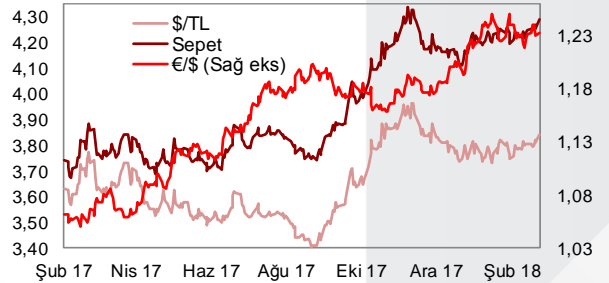
### □ Döviz Piyasası

- Cari açığın Ocak ayında beklentilerin üzerinde gerçekleşmesi USD/TL kurunu, geride bıraktığımız gün baskı altında bıraktı. Veri ardından kur kademeli olarak 3,8513 seviyesine kadar çıktı. Bu durumla birlikte yurtiçi tahvil faizlerindeki yükseliş dün, TL'nin GOÜ para birimleri arasında dolar karşısında negatif ayrışmasına neden oldu. Kur şimdilerde 3,8420'lerde. Ancak Şubat ayına ilişkin öncü dış ticaret verileri açığındaki yükselişin hız kestiğine işaret etmekte. Ocak ayında USD 7,6 milyar gerçekleşen dış ticaret açığı Şubat ayında USD 5,7 milyara gerilemiş durumda. Geçtiğimiz yılın aynı dönemine göre Ocak ayında %25 artış sergileyen ve toparlanmaya başlayan turizm gelirleri ile altın ithalatındaki gidişat cari denge üzerinde yılın geri kalanında ana belirleyiciler olacak. Euro/TL ise 4,7493 ile tarihi zirvelerini yenilemeyi sürdürüyor. Kurdaki yükselişe karşın BIST 100 endeksi, küresel risk iştahındaki pozitif seyrin katkısıyla %1,3 primlendi ve diğer TL varlıklardan pozitif ayrıştı. Dolar endeksi ise 3 baz puan gerileyen ABD 10 yıllıkların etkisiyle kapanışı 90 seviyesinin altında yaptı, şimdilerde 90 seviyesinin hemen üzerinde.
- 21 Mart'taki Fed toplantısı öncesi bugün açıklanacak ABD enflasyon verisinin beklenmesiyle borsalarda risk iştahında azalma dikkat çekiyor. Wall Street'in karışık bir seyrle kapanması ardından Asya borsaları da benzer görünümü sürdürüyor. Çin borsaları ekside, Japonya borsaları ise Yen'deki değerlenmenin hafiflemesiyle sınırlı artıda. Yen, Maliye Bakanı Taro Aso üzerinde, bakanlığın tartışmalı bir arazi satışı ile ilgili bazı belgeleri değiştirmesinin ardından baskı altında kalıyor.

	29 Ara 17	9 Mar 18	12 Mar 18	Günlük Değişim	2017 Sonuna Göre Değişim
\$/TL	3,7910	3,8125	3,8441	0,8%	1,4%
€/TL	4,5551	4,6931	4,7425	1,1%	4,1%
Sepet*	4,1731	4,2528	4,2933	1,0%	2,9%
€//\$	1,2012	1,2307	1,2334	0,2%	2,7%
\$/Yen	112,63	106,82	106,42	-0,4%	-5,5%
\$ Endeks	92,24	90,09	89,90	-0,2%	-2,5%

Kaynak: Bloomberg

\*(0,5\$/0,5€)



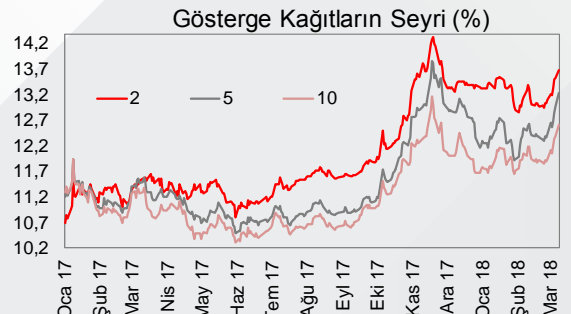
- Zayıf kalan ücretler sonrası saat 15:30'da açıklanacak ABD TÜFE verisinin seyri piyasanın merceğinde olacaktır. Ocak ayında %2,1 ile beklentilerin üzerinde gerçekleşen enflasyonun Şubat ayında %2,2 artış sergilemesi bekleniyor. Sıkılaştıran bir işgücü piyasasına ek olarak artan hükümet harcamaları Fed'in faiz artırımı patikası için enflasyon tarafını daha önemli bir gösterge haline getirmiş durumda.

### □ Faiz Piyasası

- Mart ayının ortasına yaklaşırken; enflasyon verisi ardından tahvil-bono piyasasında başlayan satış baskısı sürüyor. Geçtiğimiz hafta yurtiçi piyasalara yön veren etmenlere dün TL'deki değer kaybının da eklenmesiyle birlikte 2,5 ve 10 yıllık gösterge kağıdın faizi, haftalık bazda sırasıyla 47, 60 ve 50 baz puan yükselmiş durumda. ABD 10 yıllıkların faizi, dün %2,86 seviyesine kadar gevşedikten sonra şimdilerde %2,8770'lerde.

	29 Ara 17	9 Mar 18	12 Mar 18	Günlük Değişim	2017 Sonuna Göre Değişim
2 Yıllık Gösterge Tahvil	13,40	13,53	13,68	0,15	0,28
5 Yıllık Gösterge Tahvil	12,36	12,98	13,25	0,27	0,89
10 Yıllık Gösterge Tahvil	11,67	12,38	12,61	0,23	0,94
USD Libor (3 Aylık)	1,69	2,07	2,09	0,02	0,40
EUR Libor (3 Aylık)	-0,38	-0,38	-0,38	0,00	0,00
Türkiye CDS (5 Yıl Vadeli)	154,92	167,39	169,29	1,91	14,37
ABD 10 Yıllıkların Faizi	2,41	2,89	2,87	-0,03	0,46
Almanya 10 Yıllıkların Faizi	0,43	0,65	0,63	-0,02	0,20

Kaynak: Bloomberg

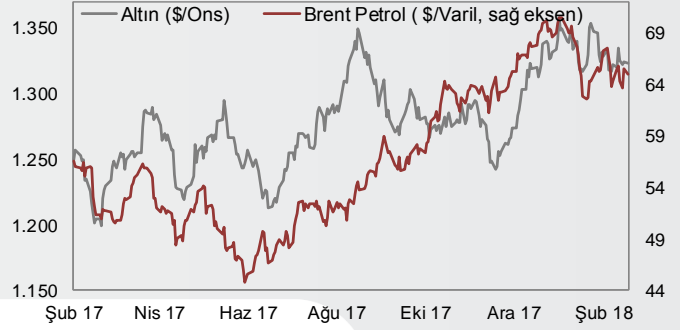


## PIYASA VERİLERİ

### Emtia Piyasası

	29 Ara 17	9 Mar 18	12 Mar 18	Günlük Değişim	2017 Sonuna Göre Değişim
Altın(\$/Ons)	1.303	1.324	1.323	-0,1%	1,5%
Petrol(Brent)	66,9	65,5	65,0	-0,8%	-2,9%
Gümüş(\$/Ons)	16,9	16,6	16,5	-0,3%	-2,2%

Kaynak: Bloomberg



### Borsalar

	29 Ara 17	9 Mar 18	12 Mar 18	Günlük Değişim	2017 Sonuna Göre Değişim
BIST-100	115.333	116.915	118.411	1,3%	2,7%
BIST-30	142.112	143.272	145.231	1,4%	2,2%
Sanayi	129.412	132.891	134.116	0,9%	3,6%
Hizmetler	83.172	84.117	84.964	1,0%	2,2%
Mali	136.256	139.200	141.320	1,5%	3,7%
Bankalar Endeksi	171.378	179.130	183.072	2,2%	6,8%
Dow Jones	24.719	25.336	25.179	-0,6%	1,9%
S&P 500	2.674	2.787	2.783	-0,1%	4,1%
DAX	12.918	12.347	12.418	0,6%	-3,9%
Nikkei 225	22.765	21.824	21.944	0,5%	-3,6%
Bovespa	76.402	86.371	86.900	0,6%	13,7%

Kaynak: Bloomberg

