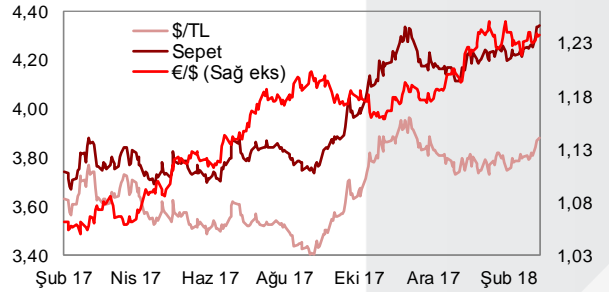


## PİYASA DETAYLARI

### □ Döviz Piyasası

- Bono piyasasında her ne kadar satış baskısı nispeten ivme kaybetse de döviz piyasası tarafında kendini hissettirmeye devam ediyor. USD/TL kuru, 3,87 seviyesinin üzerindeki seyrini sürdürürken; EUR/TL 4,8128 ile yeni rekor seviyelerini test etti. Şimdilerde kur 3,8780, EUR/TL ise 4,8055'lerde. Şubat ayında beklentilerin üzerinde gerçekleşen enflasyon verisi ardından bugün açıklanacak TCMB beklenti anketinde katılımcıların enflasyon beklentilerinde hafif yukarı yönlü güncelleme gözlemleyebiliriz. Katılımcıların yılsonu enflasyon beklentisi %9,52 idi. Ankete katılanların yılsonu kur beklentisi ise 4,0970 idi. Bugün yurtiçinde ayrıca Aralık dönemine ait işsizlik rakamları izlenecek, işsizlik oranının mevsimselliğinde etkisiyle %10,3 düzeyinde yatay kalması bekleniyor. Ayrıca Şubat ayına ait bütçe dengesi açıklanacak.
- Trump yönetiminin korumacı ekonomi politikalarını Çin'e yoğunlaştırmasıyla güne başlıyoruz. Trump'ın yeni ekonomi danışmanın da ilk sözlerini Çin'e sarf etmesi, Çin'den ithal edilen bazı ürünlere ek gümrük vergisi getirilme ihtimalini artırıyor. Bu gelişmeler ışığında Trump'ın Çin'le olan ticaret açığını 100 milyar dolar düşürmeyi amaçladığı gözleniyor. Çin'in karşılık verebileceği endişesi ise dış ticaret savaşlarını gündemde canlı tutuyor. Trump yönetiminin küresel ticaret dengelerini değiştirmeye yönelik tutumları güvenli limanlara yönelmeyi artırırken; borsalar gibi riskli varlıklardan çıkış görülüyor. Okların Çin'e çevrilmiş olmasıyla birlikte bugün Asya borsaları üstü üste üçüncü günde düşüş gösteren Wall Street'i takip ediyor. Risk iştahının azalmasıyla tercih edilen Yen, %0,4 değerlenirken; altın ons başına USD 1.325 seviyesinin üzerinde tutunuyor.

	29 Ara 17	13 Mar 18	14 Mar 18	Günlük Değişim	2017 Sonuna Göre Değişim
\$/TL	3,7910	3,8736	3,8797	0,2%	2,3%
€/TL	4,5551	4,8001	4,7991	0,0%	5,4%
Sepet*	4,1731	4,3369	4,3394	0,1%	4,0%
€/Ş	1,2012	1,2390	1,2368	-0,2%	3,0%
\$/Yen	112,63	106,58	106,32	-0,2%	-5,6%
Ş Endeks	92,24	89,66	89,70	0,0%	-2,7%



Kaynak: Bloomberg

\* (0,5\$+0,5€)

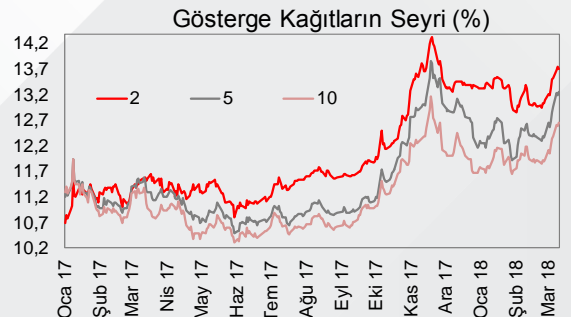
- ECB Başkanı Draghi, Euro'da son dönemde görülen değerlenmenin Euro Bölgesi büyümesinin performansından daha çok, dış faktörler (dolardaki değer kaybı vs.) kaynaklı olduğunu vurguladı ve aslında bu ifadelerde mevcut parasal desteği çekme konusunda acele etmeyeceklerini teyit eden bir durum olarak algılandı. Bu vasıtayla da Draghi'yle birlikte paritede sınırlı bir aşağı yönlü hareket gözlemlendi. Dolar endeksi gerileyen ABD 10 yıllıkların etkisiyle bugün 89,6 seviyelerinde, çünkü kapanışın hemen altında bulunuyor. EUR/USD paritesi Draghi'nin açıklamalarıyla birlikte görece sakin dolar endeksinin karşın 1,24 seviyesinin altında 1,2375 seviyelerinde işlem görüyor.

### □ Faiz Piyasası

- Trump yönetiminin özellikle dış ticaret tarafındaki tutumu güvenli limanlara yönelmeyi artırıyor. 12 Mart'tan bu yana aşağı yönlü bir seyir izleyerek 10 baz puan gerileyen ABD 10 yıllıkların faizi, bugün %2,80'lerde. Riskli varlıklardan kaçışla birlikte Almanya 10 yıllıkların faizi de 24 Ocak'tan bu yana en düşük seviyede. Yurtiçinde ise verim eğrisinin kısa tarafındaki düşüşe karşın 5 ve 10 yıllık gösterge kağıtların faizi, hızını azaltsa da yükselişini sürdürüyor.

	29 Ara 17	13 Mar 18	14 Mar 18	Günlük Değişim	2017 Sonuna Göre Değişim
2 Yıllık Gösterge Tahvil	13,40	13,75	13,72	-0,03	0,32
5 Yıllık Gösterge Tahvil	12,36	13,20	13,26	0,06	0,90
10 Yıllık Gösterge Tahvil	11,67	12,59	12,66	0,07	0,99
USD Libor (3 Aylık)	1,69	2,11	2,12	0,02	0,43
EUR Libor (3 Aylık)	-0,38	-0,38	-0,38	0,00	0,00
Türkiye CDS (5 Yıl Vadeli)	154,92	173,22	173,43	0,21	18,51
ABD 10 Yıllıkların Faizi	2,41	2,84	2,82	-0,03	0,41
Almanya 10 Yıllıkların Faizi	0,43	0,62	0,59	-0,03	0,16

Kaynak: Bloomberg

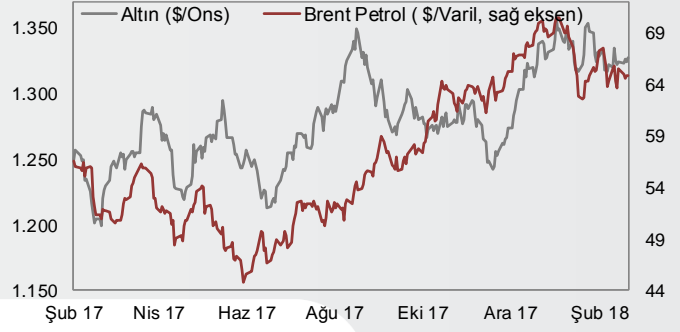


## PIYASA VERİLERİ

### Emtia Piyasası

	29 Ara 17	13 Mar 18	14 Mar 18	Günlük Değişim	2017 Sonuna Göre Değişim
Altın(\$/Ons)	1.303	1.327	1.325	-0,1%	1,7%
Petrol(Brent)	66,9	64,6	64,9	0,4%	-3,0%
Gümüş(\$/Ons)	16,9	16,6	16,5	-0,3%	-2,1%

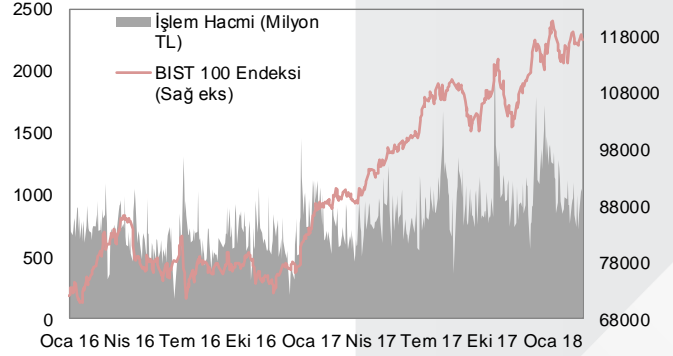
Kaynak: Bloomberg



### Borsalar

	29 Ara 17	13 Mar 18	14 Mar 18	Günlük Değişim	2017 Sonuna Göre Değişim
BIST-100	115.333	118.267	117.593	-0,6%	2,0%
BIST-30	142.112	145.126	144.373	-0,5%	1,6%
Sanayi	129.412	134.302	133.964	-0,3%	3,5%
Hizmetler	83.172	85.707	86.186	0,6%	3,6%
Mali	136.256	140.250	138.421	-1,3%	1,6%
Bankalar Endeksi	171.378	180.806	177.676	-1,7%	3,7%
Dow Jones	24.719	25.007	24.758	-1,0%	0,2%
S&P 500	2.674	2.765	2.749	-0,6%	2,8%
DAX	12.918	12.221	12.238	0,1%	-5,3%
Nikkei 225	22.765	21.777	21.790	0,1%	-4,3%
Bovespa	76.402	86.384	86.051	-0,4%	12,6%

Kaynak: Bloomberg



UYARI: Bu bülten Ziraat Bankası tarafından, kamuya ilan edilen veriler kullanılarak hazırlanmış olup; sadece Bankamız müşterilerini bilgilendirme amacını taşımaktadır. Bültende yer alan veriler ve değerlendirmeler yatırım danışmanlığı kapsamında değildir. Bülten sayfalarında yer alan yazı, tablo ve grafikler Bankamızın izni olmaksızın kısmen veya tamamen çoğaltılamaz, dağıtılamaz ya da yayınlanamaz.